



ผู้สอนสามารถกำหนดทำการบ้านของรายวิชาให้ผู้เรียน และตรวจการบ้านพร้อมให้คะแนนได้ใน Moodle จะมีเครื่องมือที่ใช้สร้างกิจกรรมการบ้านที่กำหนดให้ผู้เรียนสามารถส่งการบ้านได้หลายรูปแบบ เช่น ผู้เรียนสามารถตอบการบ้านผ่านเว็บ หรืออัปโหลดไฟล์ขึ้นสู่เซิร์ฟเวอร์ ตัวอย่างการบ้าน ได้แก่ เรียงความ รายงาน และอื่นๆ

กิจกรรมการบ้าน ผู้สอนสามารถเลือกรูปแบบของการบ้านซึ่งแบ่งตามวิธีการส่งการบ้านได้ดังนี้

- อัปโหลดไฟล์ขั้นสูง ผู้สอนสามารถกำหนดให้ผู้เรียนส่งไฟล์การบ้านโดยอัปโหลดผ่านเว็บ โดยสร้างเงื่อนไขในการส่งการบ้านเพิ่มได้มากกว่าการส่งโดยให้อัปโหลดไฟล์แบบธรรมดา เช่น ผู้เรียนสามารถลบไฟล์ที่ส่งได้ หรือเพิ่มเติมบันทึกถึงผู้สอน เป็นต้น
- คำตอบออนไลน์ ผู้เรียนสามารถทำบ้านการบ้านที่ผู้สอนมอบหมายในรายวิชาได้ผ่านเว็บ โดยระบุคำตอบและบันทึกลงในหน้าการบ้านที่ส่ง
- ส่งโดยให้อัปส่งโดยให้อัปโหลดไฟล์ ผู้เรียนสามารถส่งไฟล์การบ้านโดยอัปโหลดผ่านเว็บได้แต่ไม่สามารถลบไฟล์หรือบันทึกข้อความถึงผู้สอน
- ส่งงานนอกเว็บ จะแสดงผลให้เห็นเฉพาะการบ้านที่ผู้สอนได้ แต่จะไม่สามารถส่งการบ้านผ่านเว็บได้

7.1 เพิ่มกิจกรรมการบ้าน

เพิ่มกิจกรรมการบ้านจากเมนูเพิ่มกิจกรรม เลือกการบ้านรูปแบบ “อัปโหลดไฟล์ขั้นสูง”

The screenshot shows the Moodle course management interface. On the left, there is a sidebar with navigation options like 'Add', 'Assign roles', 'Groups', etc. The main area displays a list of course activities for 'หน่วยที่ 1' (Unit 1). A dropdown menu is open, showing various activity types. The 'Advanced File Upload' option (อัปโหลดไฟล์ขั้นสูง) is highlighted. On the right, there is an 'Events Key' panel and a 'Program Key' panel.

จะปรากฏหน้าต่างเพิ่มการบ้านลงในหัวข้อ 1 ให้ระบุข้อมูล ได้แก่ หัวข้อการบ้าน รายละเอียด คะแนนที่ได้ และกำหนดการส่งการบ้าน

The screenshot shows the 'เพิ่ม การบ้าน ลงใน หัวข้อ 1' (Add Assignment to Topic 1) form. The 'หัวข้อการบ้าน*' (Assignment Name) field contains 'การบ้านข้อที่ 1'. The 'รายละเอียด*' (Description) field contains the text: 'ให้หาข้อมูลเกี่ยวกับ LMS และ Moodle ให้เว็บไซต์ ด้านการนำมาประยุกต์ใช้ ในการเรียนการสอน โดยส่งเป็นไฟล์รูปแบบ MS Word หรือ PDF'. Below the description is a rich text editor toolbar. The 'คะแนนที่ได้*' (Grade) is set to 5. The 'ส่งได้ตั้งแต่' (Starts) and 'กำหนดส่ง' (Due) fields are both set to 18 ธันวาคม 2008 at 10:35, with 'เปิดการใช้งาน' (Enable) checkboxes checked. The 'ไม่รับการบ้านที่ส่งช้ากว่ากำหนด' (Accept late submissions) option is set to 'ไม่' (No).

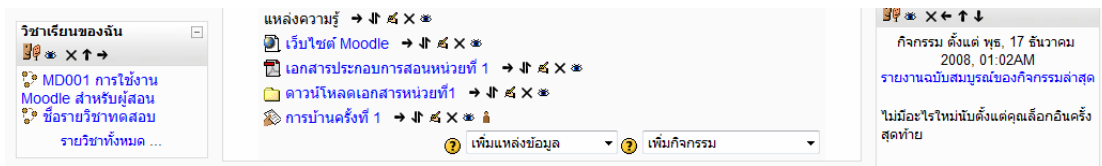
กำหนดรายละเอียดในการส่งการบ้านเพิ่มเติม การบ้านแบบอัปโหลดไฟล์ขั้นสูง ผู้สอนสามารถกำหนดขนาดสูงสุดของไฟล์ที่ส่ง การอนุญาตให้ลบไฟล์ที่ส่ง (Allow deleting) จำนวนครั้งสูงสุดที่ให้อัปโหลดไฟล์ หรืออนุญาตให้ผู้เรียนเขียนบันทึกข้อความถึงผู้สอน (Allow notes) รวมทั้งการตั้งค่าโมดูลปกติได้ตามต้องการ

The screenshot shows the 'อัปโหลดไฟล์ขั้นสูง' (Advanced File Upload) settings. Under 'ขนาดสูงสุด' (Maximum size), it is set to '1 เมกะไบต์'. 'Allow deleting' is set to 'ใช่' (Yes). 'Maximum number of uploaded files' is set to 3. 'Allow notes' is set to 'ใช่' (Yes). 'Hide description before available date' is set to 'ไม่' (No). 'อีเมลแจ้งอาจารย์' (Email notify teacher) is set to 'ไม่' (No). 'Enable Send for marking' is set to 'ไม่' (No). Under 'การตั้งค่าโมดูลปกติ' (Standard Module Settings), 'ระบบกลุ่ม' (Group system) is set to 'เรียนรวมกันไม่แบ่งกลุ่ม' (No group system). 'มองเห็นได้' (Visible) is set to 'แสดง' (Show). 'ID number' is empty. 'Grade category' is set to 'ไม่ระบุประเภท' (No category).

เมื่อระบุรายละเอียดเสร็จ ให้คลิกปุ่ม "Save and return to course" เพื่อบันทึกการบ้าน และกลับไปหน้ารายวิชา

The screenshot shows the bottom of the form with three buttons: 'Save and return to course', 'Save and display', and 'ยกเลิก' (Cancel). A mouse cursor is pointing at the 'Save and return to course' button. Below the buttons, there is a red asterisk warning: 'คุณต้องกรอกข้อมูลในช่องที่ขึ้น *' (You must fill in the fields with an asterisk).

จะกลับมายังหน้ารายวิชา กิจกรรมการบ้านจะที่สร้างเสร็จจะแสดงเป็นไอคอน 📄 และชื่อลิงค์ของกิจกรรมการบ้าน



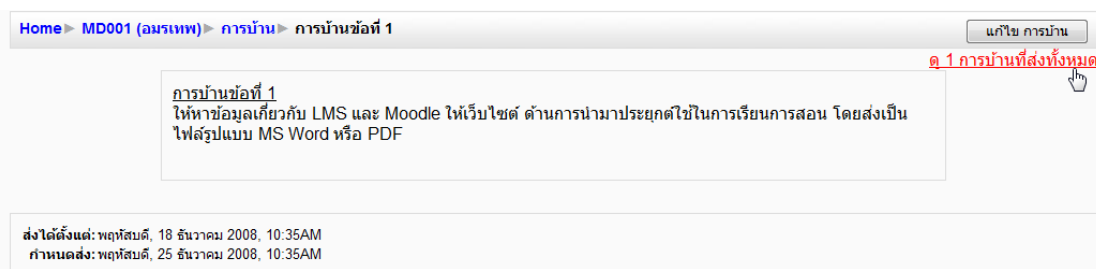
ผู้สอนสามารถเลือกใช้รูปแบบการบ้านอื่นๆ มอบหมายการบ้านให้กับผู้เรียนได้ ซึ่งแต่ละรูปแบบจะมีวิธีการสร้างที่คล้ายกัน ต่างกันที่ผู้เรียนจะสามารถส่งการบ้านได้ตามรูปแบบการบ้านที่ผู้สอนสร้างไว้

7.2 ให้คะแนนกิจกรรมการบ้าน

การให้คะแนนการบ้านที่ส่ง ให้คลิกลิงค์ชื่อของการบ้านในหน้ารายวิชา



จะปรากฏหน้าการบ้านพร้อมแสดงรายละเอียดของการบ้าน และกำหนดการส่ง ผู้สอนสามารถตรวจสอบว่ามีผู้เรียนส่งการบ้านมาแล้วหรือไม่ โดยดูจากลิงค์ “ดูการบ้านที่ส่งทั้งหมด” มุมบนซ้ายของหน้า จะแสดงจำนวนการบ้านที่ส่งมาแล้ว และให้คลิกลิงค์เพื่อไปยังหน้าการบ้านที่ส่ง



จะปรากฏหน้าการบ้านที่ส่ง โดยแสดงรายชื่อของผู้เรียน คะแนนที่ได้ ความคิดเห็น บันทึกข้อความของผู้เรียน (Notes) และไฟล์การบ้านที่ส่ง โดยผู้สอนสามารถเลือกการแสดงผล ผู้เรียนเฉพาะตัวอักษรที่เลือก หรือเรียงลำดับข้อมูลตามหัวข้อตาราง เช่น เรียงตามชื่อ นามสกุล หรือคะแนนที่ได้

การดูไฟล์การบ้านที่ส่ง ให้คลิกลิงค์ชื่อไฟล์ที่ส่ง

Home > MD001 (อมรเทพ) > การบ้าน > การบ้านข้อที่ 1 > การบ้านที่ส่ง

See all course grades

ชื่อ : ทั้งหมด ABCDEFGHIJKLMNOPQRSTUVWXYZ ก ข ค ง จ ฉ ช ซ ฌ ญ ฎ ฏ ฐ ฑ ฒ ด ต ถ ท ธ น บ ป ผ ฝ พ ฟ ภ ม ย ร ล ว ศ ษ ส ห ฬ อ ฮ

นามสกุล : ทั้งหมด ABCDEFGHIJKLMNOPQRSTUVWXYZ ก ข ค ง จ ฉ ช ซ ฌ ญ ฎ ฏ ฐ ฑ ฒ ด ต ถ ท ธ น บ ป ผ ฝ พ ฟ ภ ม ย ร ล ว ศ ษ ส ห ฬ อ ฮ

ชื่อ / นามสกุล	คะแนนที่ได้	ความคิดเห็น	แก้ไขครั้งสุดท้าย (นักเรียน)	แก้ไขครั้งสุดท้าย (อาจารย์)	สถานะ	Final grade
😊 นักเรียน 1 ระบบ	-		Notes PG_PRplan_1_181151.doc พฤหัสบดี, 18 ธันวาคม 2008, 11:06AM		คะแนนที่ได้	-

จำนวนการบ้านต่อหน้า 10

ใช้การให้คะแนนแบบเร็ว

บันทึกค่าที่ต้องการ

หากต้องการดูบันทึกของผู้เรียนประกอบการให้คะแนนให้คลิกลิงค์ “Notes”

Home > MD001 (อมรเทพ) > การบ้าน > การบ้านข้อที่ 1 > การบ้านที่ส่ง

See all course grades

ชื่อ : ทั้งหมด ABCDEFGHIJKLMNOPQRSTUVWXYZ ก ข ค ง จ ฉ ช ซ ฌ ญ ฎ ฏ ฐ ฑ ฒ ด ต ถ ท ธ น บ ป ผ ฝ พ ฟ ภ ม ย ร ล ว ศ ษ ส ห ฬ อ ฮ

นามสกุล : ทั้งหมด ABCDEFGHIJKLMNOPQRSTUVWXYZ ก ข ค ง จ ฉ ช ซ ฌ ญ ฎ ฏ ฐ ฑ ฒ ด ต ถ ท ธ น บ ป ผ ฝ พ ฟ ภ ม ย ร ล ว ศ ษ ส ห ฬ อ ฮ

ชื่อ / นามสกุล	คะแนนที่ได้	ความคิดเห็น	แก้ไขครั้งสุดท้าย (นักเรียน)	แก้ไขครั้งสุดท้าย (อาจารย์)	สถานะ	Final grade
😊 นักเรียน 1 ระบบ	-		Notes PG_PRplan_1_181151.doc พฤหัสบดี, 18 ธันวาคม 2008, 11:06AM		คะแนนที่ได้	-

จะปรากฏบันทึกของนักเรียนในหน้าต่างใหม่

Notes - นักเรียน 1 ระบบ

ผมได้ส่งการบ้านมาให้กับอาจารย์แล้วครับ รบกวนให้คะแนนเยอะๆนะครับ

[ปิดหน้าต่าง](#)

หากผู้สอนต้องการให้คะแนนการบ้านที่ส่ง ให้คลิกลิงค์ “คะแนนที่ได้”

Home > MD001 (อมรเทพ) > การบ้าน > การบ้านข้อที่ 1 > การบ้านที่ส่ง

See all course grades

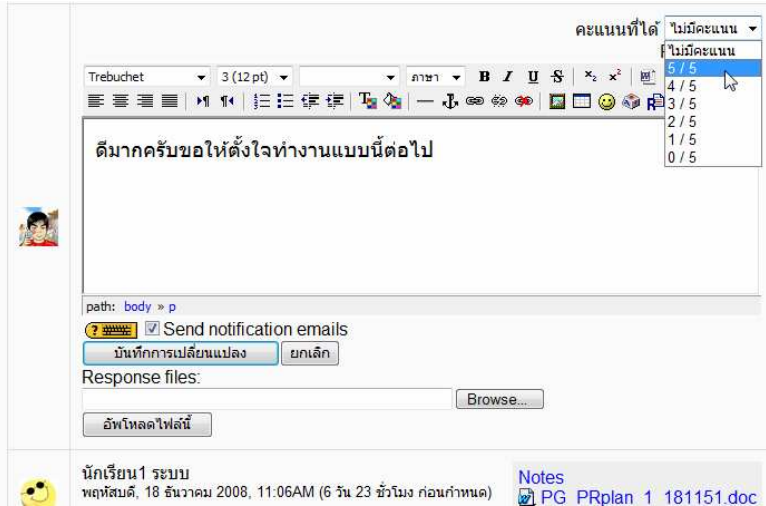
ชื่อ : ทั้งหมด ABCDEFGHIJKLMNOPQRSTUVWXYZ ก ข ค ง จ ฉ ช ซ ฌ ญ ฎ ฏ ฐ ฑ ฒ ด ต ถ ท ธ น บ ป ผ ฝ พ ฟ ภ ม ย ร ล ว ศ ษ ส ห ฬ อ ฮ

นามสกุล : ทั้งหมด ABCDEFGHIJKLMNOPQRSTUVWXYZ ก ข ค ง จ ฉ ช ซ ฌ ญ ฎ ฏ ฐ ฑ ฒ ด ต ถ ท ธ น บ ป ผ ฝ พ ฟ ภ ม ย ร ล ว ศ ษ ส ห ฬ อ ฮ

ชื่อ / นามสกุล	คะแนนที่ได้	ความคิดเห็น	แก้ไขครั้งสุดท้าย (นักเรียน)	แก้ไขครั้งสุดท้าย (อาจารย์)	สถานะ	Final grade
😊 นักเรียน 1 ระบบ	-		Notes PG_PRplan_1_181151.doc พฤหัสบดี, 18 ธันวาคม 2008, 11:06AM		คะแนนที่ได้	-

จำนวนการบ้านต่อหน้า 10

จะปรากฏหน้าให้คะแนน และแสดงความคิดเห็นที่มีต่อการบ้าน ผู้สอนสามารถให้คะแนน แสดงความคิดเห็นต่อการบ้าน หรืออัปโหลดไฟล์ความเห็นให้ผู้เรียน เมื่อระบุรายละเอียดแล้ว ให้คลิกปุ่ม “บันทึกการเปลี่ยนแปลง”



จะกลับมายังหน้ารายวิชาและแสดงคะแนนที่ให้

Home > MD001 (อมรเทพ) > การบ้าน > การบ้านข้อที่ 1 > การบ้านที่ส่ง แก้ไข การบ้าน

ชื่อ : ทั้งหมด ABCDEFGHIJKLMNOPQRSTUVWXYZ ก ข ค ง จ ฉ ช ฌ ญ อุ อณ อต อค อท ธ น บ ป ผ ฝ พ ฟ ภ ม ย ร ล ว ศ ส ห อ ฮ

นามสกุล : ทั้งหมด ABCDEFGHIJKLMNOPQRSTUVWXYZ ก ข ค ง จ ฉ ช ฌ ญ อุ อณ อต อค อท ธ น บ ป ผ ฝ พ ฟ ภ ม ย ร ล ว ศ ส ห อ ฮ

ชื่อ / นามสกุล ↓	คะแนนที่ได้	ความคิดเห็น	แก้ไขครั้งสุดท้าย (นักเรียน)	แก้ไขครั้งสุดท้าย (อาจารย์)	สถานะ	Final grade
😊 นักเรียน1 ระบบ	5 / 5	ดีม...	Notes 📎 PG_PRplan_1_181151.doc พฤหัสบดี, 18 ธันวาคม 2008, 11:06AM	พฤหัสบดี, 18 ธันวาคม 2008, 12:03PM	อัปเดต	5.00

หากมีผู้ส่งการบ้านหลายคน เพื่อความรวดเร็วในการให้คะแนน อาจเลือกการให้คะแนนแบบเร็ว โดยกำหนดจำนวนการบ้านต่อหน้า คลิก และคลิกปุ่ม “บันทึกการเปลี่ยนแปลง”

Home > MD001 (อมรเทพ) > การบ้าน > การบ้านข้อที่ 1 > การบ้านที่ส่ง แก้ไข การบ้าน

ชื่อ : ทั้งหมด ABCDEFGHIJKLMNOPQRSTUVWXYZ ก ข ค ง จ ฉ ช ฌ ญ อุ อณ อต อค อท ธ น บ ป ผ ฝ พ ฟ ภ ม ย ร ล ว ศ ส ห อ ฮ

นามสกุล : ทั้งหมด ABCDEFGHIJKLMNOPQRSTUVWXYZ ก ข ค ง จ ฉ ช ฌ ญ อุ อณ อต อค อท ธ น บ ป ผ ฝ พ ฟ ภ ม ย ร ล ว ศ ส ห อ ฮ

ชื่อ / นามสกุล ↓	คะแนนที่ได้	ความคิดเห็น	แก้ไขครั้งสุดท้าย (นักเรียน)	แก้ไขครั้งสุดท้าย (อาจารย์)	สถานะ	Final grade
😊 นักเรียน1 ระบบ	5 / 5	ดีม...	Notes 📎 PG_PRplan_1_181151.doc พฤหัสบดี, 18 ธันวาคม 2008, 11:06AM	พฤหัสบดี, 18 ธันวาคม 2008, 12:03PM	อัปเดต	5.00
😊 นักเรียน2 ระบบ	-		Notes 📎 QPRplan_18.doc พฤหัสบดี, 18 ธันวาคม 2008, 12:01PM		คะแนนที่ได้	-
😊 นักเรียน3 ระบบ	-		Notes 📎 SProject2008.doc พฤหัสบดี, 18 ธันวาคม 2008, 12:02PM		คะแนนที่ได้	-

จำนวนการบ้านต่อหน้า 10
 ใช้การให้คะแนนแบบเร็ว
 บันทึกค่าที่ต้องการ

หน้าการบ้านที่ส่งจะเปลี่ยนการแสดงผลแสดง โดยหัวข้อคะแนนที่ได้จะมีเมนูให้คะแนน และหัวข้อความคิดเห็นจะมีช่องให้ระบุความคิดเห็น

Home ► MD001 (อมรเทพ) ► การบ้าน ► การบ้านข้อที่ 1 ► การบ้านที่ส่ง แก้ไข การบ้าน

See all course grades

ชื่อ : ทั้งหมด ABCDEFGHIJKLMNOPQRSTUVWXYZ ก ข ค ง จ ฉ ช ฌ ญ ฎ ฏ ฐ ฑ ฒ ด ต ถ ท ธ น บ ป ผ ฝ พ ฟ ภ ม ย ร ล ว ศ ษ ส ห อ ฮ

นามสกุล : ทั้งหมด ABCDEFGHIJKLMNOPQRSTUVWXYZ ก ข ค ง จ ฉ ช ฌ ญ ฎ ฏ ฐ ฑ ฒ ด ต ถ ท ธ น บ ป ผ ฝ พ ฟ ภ ม ย ร ล ว ศ ษ ส ห อ ฮ

ชื่อ / นามสกุล ↓	คะแนนที่ได้	ความคิดเห็น	แก้ไขครั้งสุดท้าย (นักเรียน)	แก้ไขครั้งสุดท้าย (อาจารย์)	สถานะ	Final grade
นักเรียน1 ระบบ	5 / 5	<p>ดีมากครับขอให้ตั้งใจทำงานแบบนี้ต่อไป</p>	Notes PG_PRplan_1_181151.doc พฤหัสบดี, 18 ธันวาคม 2008, 11:06AM	พฤหัสบดี, 18 ธันวาคม 2008, 12:03PM	อัทเดธ	5.00
นักเรียน2 ระบบ	ไม่มีคะแนน		Notes QPRplan_18.doc พฤหัสบดี, 18 ธันวาคม 2008, 12:01PM		คะแนนที่ได้	-
นักเรียน3 ระบบ	ไม่มีคะแนน		Notes SProject2008.doc พฤหัสบดี, 18 ธันวาคม 2008, 12:02PM		คะแนนที่ได้	-

ระบุคะแนนที่ได้และความคิดเห็นต่อการบ้าน แล้วคลิกปุ่ม “บันทึกความเห็นทั้งหมด”

ชื่อ : ทั้งหมด ABCDEFGHIJKLMNOPQRSTUVWXYZ ก ข ค ง จ ฉ ช ฌ ญ ฎ ฏ ฐ ฑ ฒ ด ต ถ ท ธ น บ ป ผ ฝ พ ฟ ภ ม ย ร ล ว ศ ษ ส ห อ ฮ

นามสกุล : ทั้งหมด ABCDEFGHIJKLMNOPQRSTUVWXYZ ก ข ค ง จ ฉ ช ฌ ญ ฎ ฏ ฐ ฑ ฒ ด ต ถ ท ธ น บ ป ผ ฝ พ ฟ ภ ม ย ร ล ว ศ ษ ส ห อ ฮ

ชื่อ / นามสกุล ↓	คะแนนที่ได้	ความคิดเห็น	แก้ไขครั้งสุดท้าย (นักเรียน)	แก้ไขครั้งสุดท้าย (อาจารย์)	สถานะ	Final grade
นักเรียน1 ระบบ	5 / 5	<p>ดีมากครับขอให้ตั้งใจทำงานแบบนี้ต่อไป</p>	Notes PG_PRplan_1_181151.doc พฤหัสบดี, 18 ธันวาคม 2008, 11:06AM	พฤหัสบดี, 18 ธันวาคม 2008, 12:03PM	อัทเดธ	5.00
นักเรียน2 ระบบ	4 / 5	พยายามอีกนิด	Notes QPRplan_18.doc พฤหัสบดี, 18 ธันวาคม 2008, 12:01PM		คะแนนที่ได้	-
นักเรียน3 ระบบ	5 / 5	ทำได้ดีมากครับ	Notes SProject2008.doc พฤหัสบดี, 18 ธันวาคม 2008, 12:02PM		คะแนนที่ได้	-

Send notification emails

ระบบจะบันทึกคะแนนและความคิดเห็นที่มีต่อการบ้าน

Home ► MD001 (อมรเทพ) ► การบ้าน ► การบ้านข้อที่ 1 ► การบ้านที่ส่ง แก้ไข การบ้าน

See all course grades

บันทึกการเปลี่ยนแปลงแล้ว

ชื่อ : ทั้งหมด ABCDEFGHIJKLMNOPQRSTUVWXYZ ก ข ค ง จ ฉ ช ฌ ญ ฎ ฏ ฐ ฑ ฒ ด ต ถ ท ธ น บ ป ผ ฝ พ ฟ ภ ม ย ร ล ว ศ ษ ส ห อ ฮ

นามสกุล : ทั้งหมด ABCDEFGHIJKLMNOPQRSTUVWXYZ ก ข ค ง จ ฉ ช ฌ ญ ฎ ฏ ฐ ฑ ฒ ด ต ถ ท ธ น บ ป ผ ฝ พ ฟ ภ ม ย ร ล ว ศ ษ ส ห อ ฮ

ชื่อ / นามสกุล ↓	คะแนนที่ได้	ความคิดเห็น	แก้ไขครั้งสุดท้าย (นักเรียน)	แก้ไขครั้งสุดท้าย (อาจารย์)	สถานะ	Final grade
นักเรียน1 ระบบ	5 / 5	<p>ดีมากครับขอให้ตั้งใจทำงานแบบนี้ต่อไป</p>	Notes PG_PRplan_1_181151.doc พฤหัสบดี, 18 ธันวาคม 2008, 11:06AM	พฤหัสบดี, 18 ธันวาคม 2008, 12:03PM	อัทเดธ	5.00
นักเรียน2 ระบบ	4 / 5	พยายามอีกนิด	Notes QPRplan_18.doc พฤหัสบดี, 18 ธันวาคม 2008, 12:01PM	พฤหัสบดี, 18 ธันวาคม 2008, 12:13PM	อัทเดธ	4.00
นักเรียน3 ระบบ	5 / 5	ทำได้ดีมากครับ	Notes SProject2008.doc พฤหัสบดี, 18 ธันวาคม 2008, 12:02PM	พฤหัสบดี, 18 ธันวาคม 2008, 12:13PM	อัทเดธ	5.00

