



การจัดการข้อมูลส่วนตัว

Chapter 3

สมาชิกสามารถแก้ไขข้อมูลส่วนตัวได้โดยคลิกลิงค์ชื่อของสมาชิกที่มุมบนขวา หรือ ด้านล่างของหน้า



The screenshot shows the Moodle user profile page for a user named อมรเทพ เทพวิฑิต. The page includes a navigation menu on the left, a main content area with a 'Welcome to Moodle' message and course information for 'MD001 การใช้งาน Moodle สำหรับผู้สอน', and a right-hand sidebar with options like 'Edit profile', 'Last login', and 'Last activity'.

จะปรากฏหน้าข้อมูลส่วนตัวของสมาชิก โดยจะมีแท็บสำหรับจัดการข้อมูล ได้แก่ แท็บ ประวัติส่วนตัว แท็บแก้ไขข้อมูลส่วนตัว และแท็บ Blog

3.1 ประวัติส่วนตัว

แท็บประวัติส่วนตัวจะแสดงประวัติโดยย่อของสมาชิกได้แก่ ประเทศ จังหวัด รายวิชาที่เป็นสมาชิก สถานะการใช้งานระบบ รูปภาพแทนตัว รวมทั้งปุ่ม “เปลี่ยนรหัสผ่านด้วย”

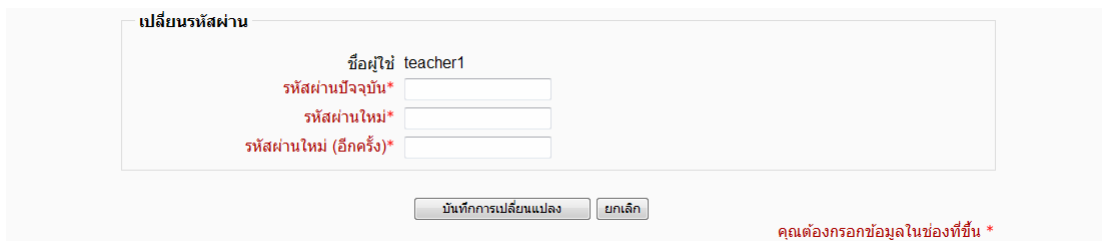


The screenshot shows the 'Personal History' tab of the Moodle user profile. It displays the user's location as Thailand, Nakhon Phanom province, and their course as 'MD001 การใช้งาน Moodle สำหรับผู้สอน'. It also shows their last login time as 03:34 PM on March 3, 2008. A 'Change password' button is visible at the bottom.

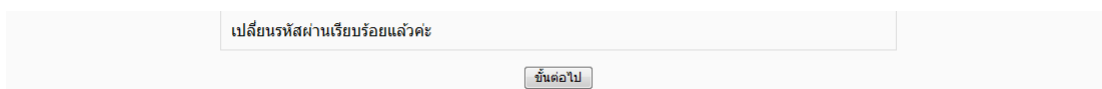
สมาชิกสามารถเปลี่ยนรหัสผ่านได้โดยคลิกปุ่ม “เปลี่ยนรหัสผ่าน” ในแท็บประวัติส่วนตัว แต่สมาชิกไม่สามารถเปลี่ยนชื่อผู้ใช้ได้เอง แต่สามารถแจ้งให้ผู้ดูแลระบบเป็นผู้เปลี่ยนให้ได้



ในหน้าเปลี่ยนรหัสผ่านระบบจะแสดงชื่อผู้ใช้ และช่องให้สมาชิกระบุรหัสผ่านปัจจุบัน และระบุรหัสผ่านที่ต้องการตั้งใหม่ 2 ครั้งให้เหมือนกันในช่องรหัสผ่านใหม่และช่องรหัสผ่านใหม่ (อีกครั้ง) แล้วคลิกปุ่ม “บันทึกการเปลี่ยนแปลง”

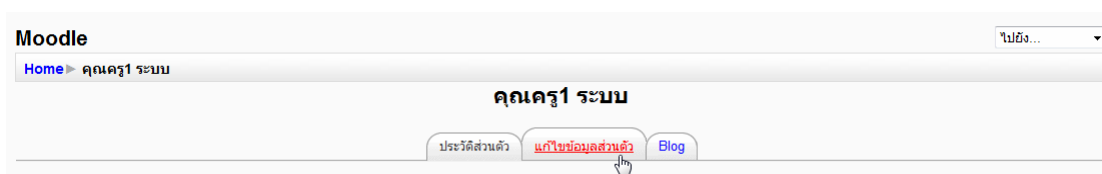


ระบบจะแจ้งว่าเปลี่ยนรหัสผ่านเรียบร้อยแล้ว ให้คลิกปุ่ม “ขั้นต่อไป” เพื่อกลับไปหน้าข้อมูลส่วนตัวของสมาชิก



3.2 แก้ไขข้อมูลส่วนตัว

เมื่อเข้าใช้งานระบบครั้งแรกสิ่งสำคัญที่สมาชิกควรทำคือ การแก้ไขข้อมูลส่วนตัวของสมาชิก ซึ่งสามารถแก้ไขข้อมูลส่วนตัวได้โดยคลิกแท็บ “แก้ไขข้อมูลส่วนตัว”



จะปรากฏช่องให้สมาชิกระบุข้อมูลส่วนตัว ซึ่งแบ่งเป็น 3 ส่วน ดังนี้

- ส่วนทั่วไป ปรากฏข้อมูลส่วนตัว มีข้อมูลสำคัญที่ต้องระบุจะแสดงเป็นตัวอักษรสีแดง และมีเครื่องหมาย * ได้แก่ ชื่อ นามสกุล อีเมล จังหวัด เลือกประเทศ และรายละเอียด โดย

Moodle

Home > คุณครู1 ระบบ

คุณครู1 ระบบ

ประวัติส่วนตัว แก้ไขข้อมูลส่วนตัว Blog

ทั่วไป

ชื่อ* อมรเทพ

นามสกุล* เทพวิธิต

อีเมล* teacher1@sut.ac.th

แสดงอีเมล สมาชิกในวิชาที่เรียนเท่านั้นที่จะเห็นอีเมล

อีเมลที่ใช้การได้ อีเมลนี้ใช้งานได้

จังหวัด* นครราชสีมา

เลือกประเทศ* ไทย

โซนเวลา เวลาของเซิร์ฟเวอร์

ภาษาที่ต้องการ Thai (th)

รายละเอียด* ?

Trebuchet 1 (8 pt) ภาษา B I U S x₂ x₂ | | < > < >

สวัสดีครับ ยินดีที่ได้รู้จักน้า

- ส่วนรูปภาพของ สมาชิกสามารถเปลี่ยนรูปภาพแทนตัวได้จากส่วน “รูปภาพของ” โดยคลิกปุ่ม “Browse...” เพื่อค้นหาภาพที่ต้องการ ภาพที่ใช้จะต้องมีชื่อไฟล์เป็นภาษาอังกฤษ ไม่เว้นวรรค นามสกุลต้องเป็น *.jpg *.gif หรือ *.png เท่านั้น และขนาดของไฟล์สูงสุดไม่เกินขนาดตามที่ระบบกำหนด และสามารถระบุคำบรรยายภาพได้ในช่องคำบรรยายภาพ

รูปภาพของ

รูปปัจจุบัน ไม่มี

ลบ

ภาพใหม่ (ขนาดสูงสุด: 80เมกะไบต์) D:\image\aa.jpg Browse

คำบรรยายภาพ

- ส่วนความสนใจ สมาชิกสามารถระบุความสนใจในช่อง รายการของความสนใจ หรือไม่ระบุก็ได้ จากนั้นคลิกปุ่ม “อัปเดตประวัติส่วนตัว”

ความสนใจ

รายการของความสนใจ ?

ไม่บังคับ

อัปเดตประวัติส่วนตัว

แสดงตัวเลือกขั้นสูง

คุณต้องกรอกข้อมูลในช่องที่ขึ้น *

ระบบจะแสดงหน้าประวัติส่วนตัว ซึ่งปรากฏประวัติโดยย่อ ภาพแทนตัว และ รายละเอียดของสมาชิก



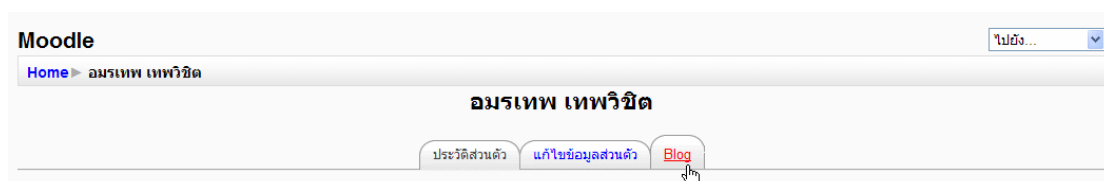
The screenshot shows a Moodle user profile page. At the top, it says 'Moodle' and 'Home > อมรเทพ เทพวิฑิต'. The user's name is 'อมรเทพ เทพวิฑิต'. Below the name are three buttons: 'ประวัติส่วนตัว', 'แก้ไขข้อมูลส่วนตัว', and 'Blog'. The profile picture is a cartoon character. The text below the picture reads: 'สวัสดีครับ ยินดีที่ได้รู้จัก!', 'ประเทศ: ไทย', 'จังหวัด: นครราชสีมา', 'รายวิชาทั้งหมด: MD001 การใช้งาน Moodle สำหรับผู้สอน', and 'เข้ามาครั้งสุดท้ายเมื่อ: อังคาร, 16 ธันวาคม 2008, 12:56AM (5 นาที 1 วินาที)'. At the bottom, there are two buttons: 'เปลี่ยนรหัสผ่าน' and 'ข้อความ'. A footer note says 'คุณเข้าสู่ระบบในชื่อ อมรเทพ เทพวิฑิต (ออกจากระบบ)' and a 'Home' button is at the very bottom.

3.3 Blog

บล็อก (blog) เป็นคำรวมมาจากคำว่า เว็บล็อก (weblog) เป็นรูปแบบเว็บไซต์ประเภทหนึ่ง ซึ่งถูกเขียนขึ้นในลำดับที่เรียงตามเวลาในการเขียน ซึ่งจะแสดงข้อมูลที่เขียนล่าสุดไว้แรกสุด บล็อกโดยปกติจะประกอบด้วย ข้อความ ภาพ ลิงก์ ซึ่งบางครั้งจะรวมสื่อต่างๆ ไม่ว่าจะ เพลง หรือวิดีโอในหลายรูปแบบได้ จุดที่แตกต่างของบล็อกกับเว็บไซต์โดยปกติคือ บล็อกจะเปิดให้ผู้เข้ามาอ่านข้อมูล สามารถแสดงความคิดเห็นต่อท้ายข้อความที่เจ้าของบล็อกเป็นคนเขียน ซึ่งทำให้ผู้เขียนสามารถได้ผลตอบกลับโดยทันที คำว่า "บล็อก" ยังใช้เป็นคำกริยาได้ซึ่งหมายถึง การเขียนบล็อก และนอกจากนี้ผู้ที่เขียนบล็อกเป็นอาชีพก็จะถูกเรียกว่า "บล็อกเกอร์"

บล็อกเป็นเว็บไซต์ที่มีเนื้อหาหลากหลายขึ้นอยู่กับเจ้าของบล็อก โดยสามารถใช้เป็นเครื่องมือสื่อสาร การประกาศข่าวสาร การแสดงความคิดเห็น การเผยแพร่ผลงาน ในหลายด้าน ไม่ว่าจะเป็น อาหาร การเมือง เทคโนโลยี หรือข่าวปัจจุบัน นอกจากนี้บล็อกที่ถูกเขียนเฉพาะเรื่องส่วนตัวหรือจะเรียกว่าไดอารีออนไลน์ ซึ่งไดอารีออนไลน์นี้เองเป็นจุดเริ่มต้นของการใช้บล็อกในปัจจุบัน (ที่มา: Wikipedia <http://th.wikipedia.org>)

สมาชิกสามารถสร้าง Blog ส่วนตัวได้ โดยคลิกแท็บ "Blog"

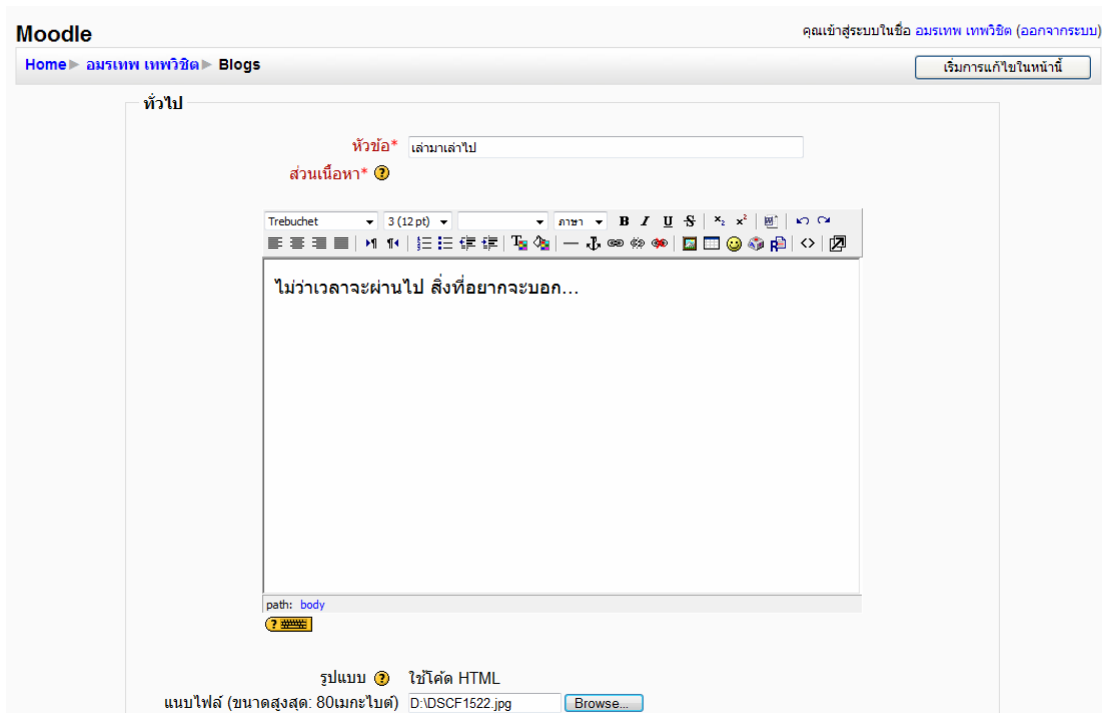


This screenshot is identical to the one above, but with a mouse cursor pointing to the 'Blog' button in the navigation bar, indicating that this is the button to click to create a personal blog.

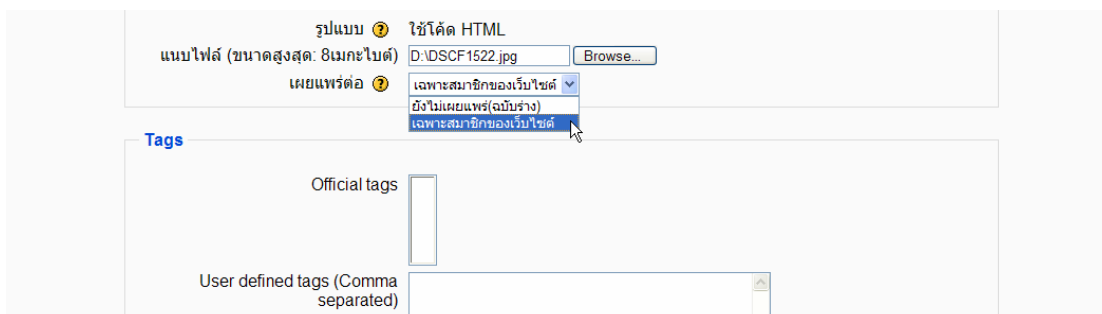
จะปรากฏหน้า Blog สมาชิกสามารถเพิ่มบทความโดยคลิกลิงค์ “เพิ่มบทความใหม่”



ในหน้าเพิ่มบทความใหม่ให้ระบุข้อมูลในส่วนหัวข้อ เนื้อหา แนบไฟล์ (ถ้ามี) โดยไฟล์ที่แนบต้องตั้งชื่อเป็นภาษาอังกฤษ และไม่เว้นวรรค ขนาดของไฟล์สูงสุดไม่เกินที่ระบบกำหนด



เลือกลักษณะการเผยแพร่ (1. ยังไม่เผยแพร่ 2. เฉพาะสมาชิกของเว็บไซต์) จากช่องเผยแพร่ต่อ



เมื่อระบุข้อมูลเสร็จให้คลิกปุ่ม “บันทึกการเปลี่ยนแปลง”

[บันทึกการเปลี่ยนแปลง](#) [ยกเลิก](#) คุณต้องการออกข้อมูลในช่องที่ขึ้น *

จะปรากฏบทความใน Blog พร้อมกับไฟล์แนบซึ่งสามารถแก้ไขหรือลบได้ในภายหลัง สมาชิกสามารถเพิ่มความใหม่ และตั้งค่าอื่นๆ ของบล็อกได้ตามต้องการ จากบล็อก “บล็อกเมนู” ทางด้านขวาของหน้า


Moodle คุณเข้าสู่ระบบในชื่อ อมรเทพ เทพวิฑิต (ออกจากระบบ)

[Home](#) > [อมรเทพ เทพวิฑิต](#) > [Blogs](#) [เริ่มการแก้ไขในหน้านี้](#)

อมรเทพ เทพวิฑิต


[ประวัติส่วนตัว](#) [แก้ไขข้อมูลส่วนตัว](#) [Blog](#)

เพิ่มบทความใหม่

 **เล่ามาเล่าไป**
โดย อมรเทพ เทพวิฑิต - พฤหัสบดี, 4 ธันวาคม 2008, 09:25AM

เฉพาะสมาชิกของเว็บไซต์

ไม่ว่าเวลาจะผ่านไป สิ่งที่ยากจะบอก...



[แก้ไข](#) | [ลบ](#) | [Permalink](#)

[แก้ไขแล้ว: พฤหัสบดี, 4 ธันวาคม 2008, 09:26AM]

บล็อกเมนู

- เพิ่มบทความใหม่
- อ่านเรื่องราวของสั้น
- ตั้งค่าบล็อก
- อ่านเนื้อเรื่องทั้งเว็บไซต์