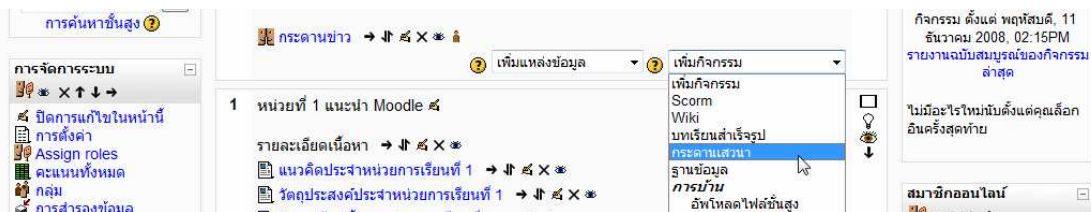




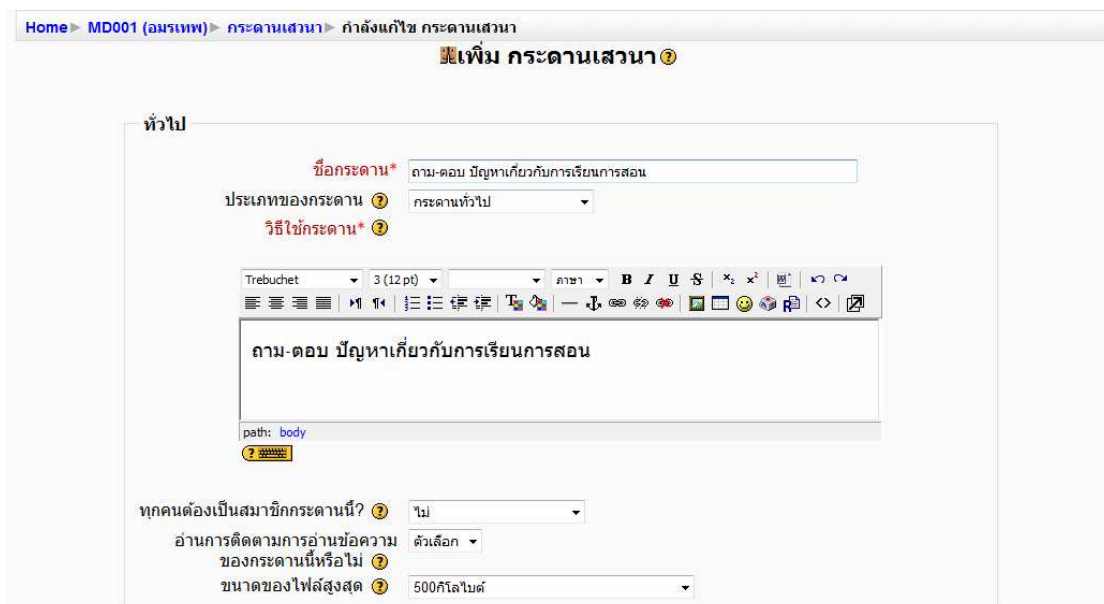
ผู้สอนสามารถใช้กระดานเสวนาติดต่อสื่อสารระหว่างผู้สอนและผู้เรียน หรือผู้เรียนกับผู้เรียน โดยอาจเป็นการถามตอบ แสดงความคิดเห็นในบทเรียน นอกจากนี้กระดานเสวนายังมีส่วนช่วยในการสร้างสีสันและความเคลื่อนไหวให้กับรายวิชาจากการมีผู้เข้ามาตั้งกระทู้ถามตอบอีกด้วย

8.1 เพิ่มกิจกรรมกระดานเสวนา

ในหัวข้อ 0 เลือกเพิ่มกิจกรรม “กระดานเสวนา” จากเมนูเพิ่มกิจกรรม



ในหน้ากระดานเสวนาระบุข้อมูลทั่วไป ได้แก่ ชื่อกระดาน ประเภทของกระดาน วิธีการใช้กระดาน และขนาดของไฟล์สูงสุด



กำหนดข้อมูลอื่นๆ เช่น คะแนนที่ได้ บล๊อคการโพสต์ ฯลฯ แล้วคลิกปุ่ม “Save and return to course”

คะแนนที่ได้

Aggregate type No ratings

คะแนนที่ได้ วิธีการวัด: วิธีการนับแบบแยกส่วนและเชื่อมโยง

ให้คะแนนได้เฉพาะในช่วงวัน เวลาต่อไปนี้

จาก 12 ธันวาคม 2008 14:55

ถึง 12 ธันวาคม 2008 14:55

บล๊อคการโพสต์ลงกระดานเมื่อโพสต์แล้วกี่ครั้ง

ช่วงเวลาในการบล๊อค ไม่บล๊อค

บล๊อคการโพสต์ลงกระดานเมื่อโพสต์แล้วกี่ครั้ง 0

ค่าเดือนเมื่อกระตุกไปถึงขีดจำกัด 0

การตั้งค่าโมดูลปกติ

ระบบกลุ่ม เรียนรวมกันไม่แบ่งกลุ่ม

มองเห็นได้ แสดง

ID number

Grade category ไม่ระบุประเภท

Save and return to course Save and display ยกเลิก

คุณต้องกรอกข้อมูลในช่องที่ขึ้น *

ในหัวข้อ 0 จะมีลิงค์กิจกรรมกระดานเสวนาที่สร้างขึ้น ให้คลิกลิงค์เพื่อเข้าไปยังหน้ากระดานเสวนา

MD001 การใช้งาน Moodle สำหรับผู้สอน คุณเข้าสู่ระบบในชื่อ อมรเทพ เทพวิฑิต (ออกจากระบบ)

Home ► MD001 (อมรเทพ) เปลี่ยนบทบาทเป็น ปิดการแก้ไขในหน้านี้

สมาชิก × ↓

นักเรียนและผู้สนใจ

กิจกรรมทั้งหมด × ↑ ↓

กระดานเสวนา หนังสือ แบบทดสอบ แหล่งข้อมูล

ค้นกระดานเสวนา × ↑ ↓

การค้นหายิ่งสูง

การจัดการระบบ × ↑ ↓

โครงสร้างหัวข้อ

ยินดีต้อนรับเข้าสู่รายวิชา MD001 การใช้งาน Moodle สำหรับผู้สอน

โดย อ.อมรเทพ เทพวิฑิต

คำอธิบายรายวิชา
ความรู้พื้นฐานเกี่ยวกับ Moodle การจัดการรายวิชา การเพิ่มแหล่งความรู้ และการเพิ่มกิจกรรม

๕

กระดานข่าว → ×

ถาม-ตอบ ปัญหาเกี่ยวกับการเรียนการสอน → ×

เพิ่มแหล่งข้อมูล เพิ่มกิจกรรม

ข่าวล่าสุด × ← ↓

ตั้งหัวข้อใหม่... (ยังไม่มีข่าว)

กิจกรรมที่กำลังจะมีขึ้น × ← ↑ ↓

ไม่มีกิจกรรมที่กำลังจะเริ่ม

ไปที่ปฏิทิน... กิจกรรมใหม่...

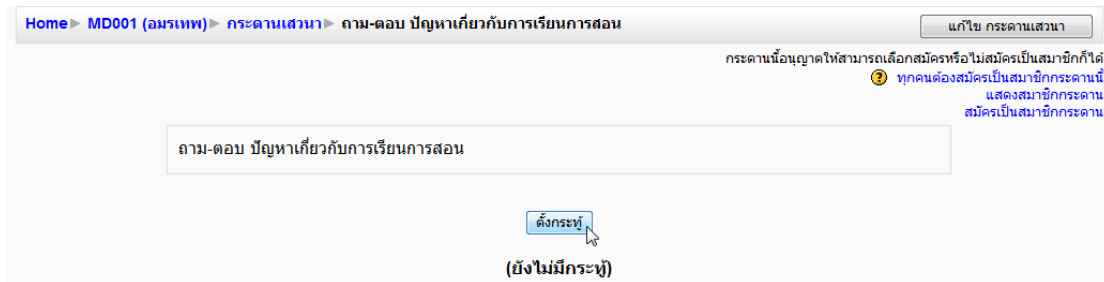
กิจกรรมล่าสุด × ← ↑ ↓

กิจกรรม ตั้งแต่ พฤศจิกายน 11 ธันวาคม 2008, 02:15PM

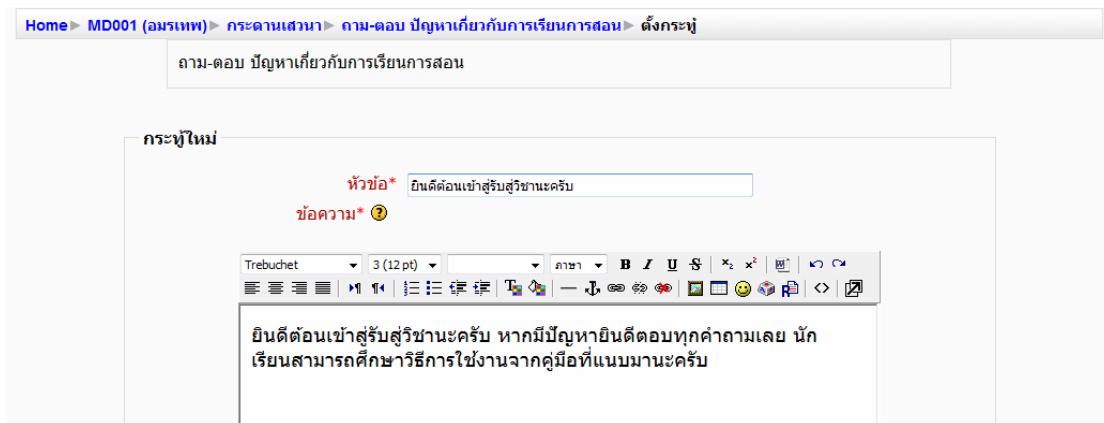
รายงานฉบับสมบูรณ์ของกิจกรรมล่าสุด

ส่วนประกอบรายวิชา

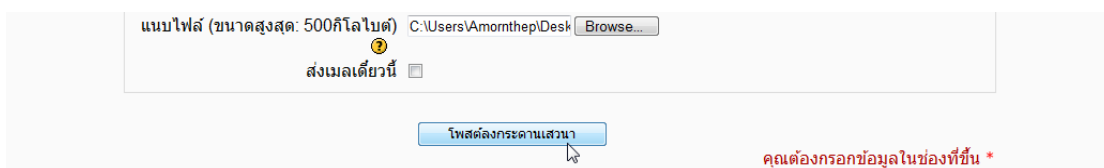
จะแสดงหน้ากระดาษเสวนาที่สมาชิกของรายวิชาสามารถใช้งานได้ร่วมกัน ทดสอบ
กระดาษเสวนาโดยคลิกปุ่ม “ตั้งกระทู้”



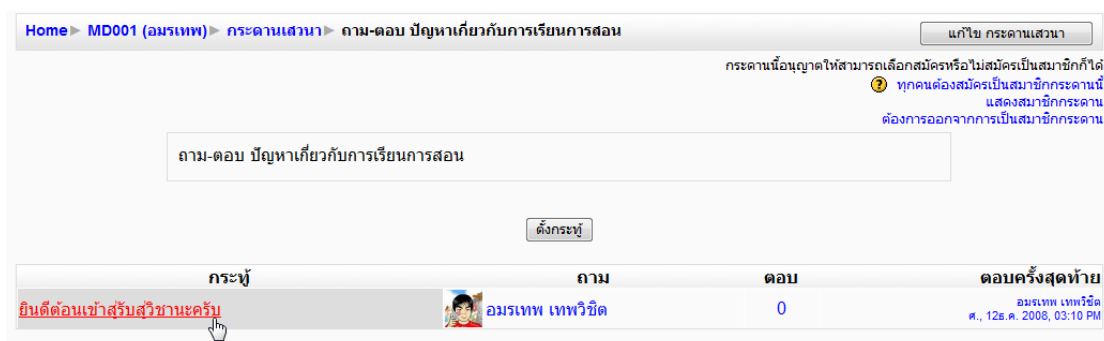
ในหน้าตั้งกระทู้ ระบุหัวข้อกระทู้ และข้อความ



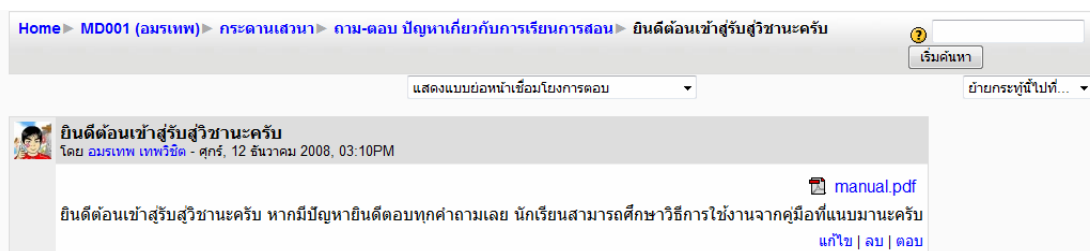
เลือกไฟล์แนบ (ถ้ามี) แล้วคลิกปุ่ม “โพสต์ลงกระดานเสวนา”



ได้กระทู้ตามที่สร้าง สามารถเข้าดูเนื้อหาของกระทู้ได้โดยคลิกที่ลิงค์ชื่อกระทู้



จะปรากฏหน้ากระทู้ โดยแสดงหัวข้อและรายละเอียดกระทู้



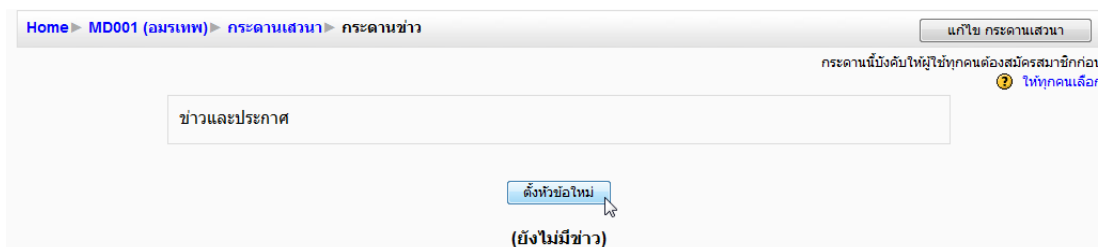
8.2 เพิ่มข่าว/ประกาศในกระดานข่าว

หากผู้สอนต้องการแจ้งข่าวหรือประกาศของรายวิชาให้ผู้เรียนทราบ สามารถใช้กระดานข่าวของรายวิชาได้ กระดานข่าวจะเป็นการแจ้งข้อมูลให้ผู้เรียนทราบเท่านั้น ผู้เรียนไม่สามารถโพสต์กลับได้

เพิ่มข่าวโดยคลิกลิงค์ “กระดานข่าว” ในหัวข้อ 0



จะปรากฏหน้ากระดานข่าว สามารถเพิ่มข่าวโดยคลิกปุ่ม “ตั้งหัวข้อใหม่”



จะปรากฏหน้าต่างหัวข้อใหม่ของกระดานข่าว ให้ระบุหัวข้อข่าว และข้อความ

Home > MD001 (อมรเทพ) > กระดานเสวนา > กระดานข่าว > ตั้งหัวข้อใหม่

ข่าวและประกาศ

ระบุหัวข้อใหม่

หัวข้อ*

ข้อความ*

Trebuchet 3 (12 pt) ภาษา B I U

ในวันจันทร์จะมีการทดสอบย่อยเพื่อเก็บคะแนน 5 คะแนน โดยใช้เนื้อหาจากหน่วยที่ 1 แนะนำ Moodle ให้นักศึกษาเตรียมตัวมาก่อนสอบด้วย ขอให้โชคดีทุกคน!

เมื่อระบุรายละเอียดเสร็จ ให้คลิกปุ่ม “โพสต์ลงกระดานเสวนา”

* คุณต้องกรอกข้อมูลในช่องที่ขึ้น *

จะกลับมายังหน้ากระดานข่าว ให้คลิกหัวข้อข่าวเพื่อเข้าไปดูข่าวที่ได้ประกาศไว้

Home > MD001 (อมรเทพ) > กระดานเสวนา > กระดานข่าว แก้ไข กระดานเสวนา

กระดานนี้บังคับให้ผู้ใช้ทุกคนต้องสมัครสมาชิกก่อน [ให้ทุกคนเลือก](#)

ข่าวและประกาศ

กระดาน	ถาม	ตอบ	ตอบครั้งสุดท้าย
ให้นักศึกษาเตรียมตัวสอบ	อมรเทพ เทพวิฑิต	0	อมรเทพ เทพวิฑิต ศ., 12ก.ค. 2008, 03:25 PM

จะไปหน้าข่าวที่ประกาศ และแสดงเนื้อหาข่าว

Home > MD001 (อมรเทพ) > กระดานเสวนา > กระดานข่าว > [ให้นักศึกษาเตรียมตัวสอบ](#) เริ่มค้นหา

แสดงแบบย่อหน้าเชื่อมโยงการตอบ ย้ายกระดานไปที่...

ให้นักศึกษาเตรียมตัวสอบ
โดย อมรเทพ เทพวิฑิต - ศุกร์, 12 ธันวาคม 2008, 03:25PM

ในวันจันทร์จะมีการทดสอบย่อยเพื่อเก็บคะแนน 5 คะแนน โดยใช้เนื้อหาจากหน่วยที่ 1 แนะนำ Moodle ให้นักศึกษาเตรียมตัวมาก่อนสอบด้วย ขอให้โชคดีทุกคน

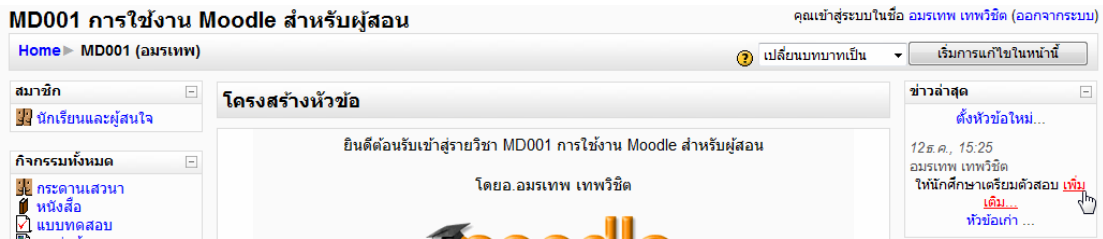
[แก้ไข](#) | [ลบ](#) | [ตอบ](#)

กลับหน้าไปยังรายวิชาโดยคลิกชื่อย่อรายวิชา

Home > [MD001 \(อมรเทพ\)](#) > กระดานเสวนา > กระดานข่าว > [ให้นักศึกษาเตรียมตัวสอบ](#) เริ่มค้นหา

แสดงแบบย่อหน้าเชื่อมโยงการตอบ ย้ายกระดานไปที่...

ในหน้ารายวิชา บล็อกข่าวล่าสุดในคอลัมน์ข่าว จะแสดงข่าวที่ได้ประกาศ



The screenshot shows the Moodle course interface for MD001. The main content area displays a news block with the text 'ยินดีต้อนรับเข้าสู่รายวิชา MD001 การใช้งาน Moodle สำหรับผู้สอน' and 'โดย อ.อมรเทพ เทพวีฑิต'. On the right side, there is a 'ข่าวล่าสุด' (Latest News) block with a 'ตั้งหัวข้อใหม่...' (Set new topic...) button.

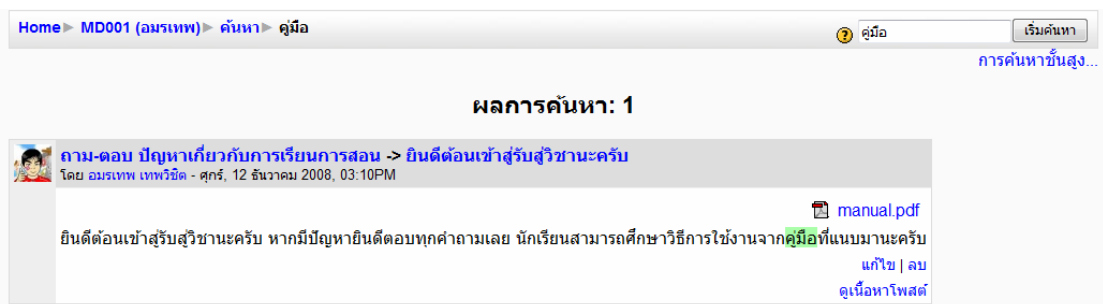
8.3 ค้นหาข้อมูลในกระดานเสวนา

การค้นหาข้อมูลในกระดานเสวนา สามารถทำได้โดยระบุคำที่ต้องการค้นหาลงในบล็อกค้นกระดานเสวนาในคอลัมน์ซ้าย แล้วคลิกปุ่มเริ่ม



The screenshot shows the Moodle course interface for MD001. The left sidebar contains a 'ค้นกระดานเสวนา' (Search Discussion Board) block with a search input field containing 'คู่มือ' and a 'เริ่ม' (Start) button. The main content area displays the Moodle logo and the text 'คำอธิบายรายวิชา ความรู้พื้นฐานเกี่ยวกับ Moodle การจัดการรายวิชา การเพิ่มแหล่งความรู้ และการเพิ่มกิจกรรม'.

จะปรากฏหน้าค้นหา และแสดงผลลัพธ์จากการค้นหา



The screenshot shows the Moodle search results page. The search input field contains 'คู่มือ' and the search button is labeled 'เริ่มค้นหา'. The results section is titled 'ผลการค้นหา: 1' and shows a search result for 'คู่มือ' (Manual) with a PDF icon and the text 'manual.pdf'. The result is dated '12 ธันวาคม 2008, 03:10PM'.